

股票代碼：6404

中國通訊多媒體集團有限公司  
(China Communications Media  
Group Co.,Ltd.) 及其子公司  
合併財務報告暨會計師核閱報告  
西元 2022 及 2021 年第 1 季

公司註冊地址：Floor 4, Willow House,  
Cricket Square, P O BOX 2804,  
Grand Cayman KYI-1112,  
Cayman Islands.

公司聯絡地址：台北市大安區光復南路 102 號 8 樓  
電話：(02)7746-1389

## 目 錄

| 項 目                      | 頁 次   |
|--------------------------|-------|
| 一、封面                     | 1     |
| 二、目錄                     | 2     |
| 三、會計師核閱報告                | 3~4   |
| 四、合併資產負債表                | 5     |
| 五、合併綜合損益表                | 6     |
| 六、合併權益變動表                | 7     |
| 七、合併現金流量表                | 8     |
| 八、合併財務報告附註               |       |
| (一)公司沿革                  | 9     |
| (二)通過財務報告之日期及程序          | 9     |
| (三)新發布及修訂準則及解釋之適用        | 9~11  |
| (四)重大會計政策之彙總說明           | 11~14 |
| (五)重大會計判斷、估計及假設不確定性之主要來源 | 14    |
| (六)重要會計項目之說明             | 14~28 |
| (七)關係人交易                 | 28    |
| (八)質押之資產                 | 28    |
| (九)重大或有負債及未認列之合約承諾       | 28    |
| (十)重大之災害損失               | 28    |
| (十一)重大之期後事項              | 28    |
| (十二)其他                   | 29~33 |
| (十三)附註揭露事項               |       |
| 1.重大交易事項相關資訊             | 33~34 |
| 2.轉投資事業相關資訊              | 34    |
| 3.大陸投資資訊                 | 34    |
| 4.主要股東資訊                 | 34    |
| (十四)部門資訊                 | 34    |

## 會計師核閱報告

中國通訊多媒體集團有限公司 (China Communications Media Group Co., Ltd.) 公鑒：

### 前 言

中國通訊多媒體集團有限公司 (China Communications Media Group Co., Ltd.) 及其子公司 (中國通訊集團) 西元2022年3月31日之合併資產負債表，暨西元2022年1月1日至3月31日之合併綜合損益表、合併權益變動表、合併現金流量表，以及合併財務報告附註 (包括重大會計政策彙總)，業經本會計師核閱竣事。依證券發行人財務報告編製準則及經金融監督管理委員會認可並發布生效之國際會計準則第34號「期中財務報導」編製允當表達之合併財務報表係管理階層之責任，本會計師之責任係依據核閱結果對合併財務報表作成結論。

### 範 圍

本會計師係依照審計準則公報第六十五號「財務報表之核閱」執行核閱工作。核閱合併財務報表時所執行之程序包括查詢 (主要向負責財務與會計事務之人員查詢)、分析性程序及其他核閱程序。核閱工作之範圍明顯小於查核工作之範圍，因此本會計師可能無法察覺所有可藉由查核工作辨認之重大事項，故無法表示查核意見。

### 結 論

依本會計師核閱結果，並未發現上開合併財務報表在所有重大方面有未依照證券發行人財務報告編製準則及經金融監督管理委員會認可並發布生效之國際會計準則第34號「期中財務報導」編製，致無法允當表達中國通訊集團西元2022年3月31日之合併財務狀況，暨西元2022年1月1日至3月31日之合併財務績效及合併現金流量之情事。



### 繼續經營有關之重大不確定性



如合併財務報告附註四(二)所述，中國通訊集團截至西元2022年3月31日止之待彌補虧損為新台幣66,259仟元，西元2022年1月1日至3月31日之本期淨損為新台幣4,204仟元，該等情況顯示中國通訊集團繼續經營之能力存在重大不確定性。本會計師未因此而修正核閱結論。

### 其他事項

中國通訊集團西元 2021 年 1 月 1 日至 3 月 31 日之合併財務報告係由其他會計師核閱，該會計師並於西元 2021 年 5 月 14 日出具無保留結論加繼續經營有關之重大不確定性段落之核閱報告。

國富浩華聯合會計師事務所

會計師：

會計師：

核准文號：金管證審字第 10200032833 號  
西元 2022 年 5 月 13 日

中國通訊多媒體集團有限公司  
(China Communications Media Group Co., Ltd.) 及其子公司  
合併資產負債表  
西元2022年3月31日、2021年12月31日及2021年3月31日



單位：新台幣仟元


| 代碼    | 資 產                          | 附 註        | 2022.3.31(經核閱)   |            | 2021.12.31(經查核)  |            | 2021.3.31(經核閱)   |            |
|-------|------------------------------|------------|------------------|------------|------------------|------------|------------------|------------|
|       |                              |            | 金 額              | %          | 金 額              | %          | 金 額              | %          |
| 流動資產  |                              |            |                  |            |                  |            |                  |            |
| 1100  | 現金及約當現金                      | 六(一)       | \$ 16,816        | 68         | \$ 15,900        | 44         | \$ 18,504        | 25         |
| 1170  | 應收帳款淨額                       | 六(二)       | 2,387            | 10         | 7,724            | 22         | 16,426           | 23         |
| 1200  | 其他應收款                        | 六(二)及十二(一) | 4,860            | 20         | 4,710            | 13         | 4,759            | 7          |
| 1410  | 預付款項                         | 六(四)       | 574              | 2          | 7,343            | 21         | 32,479           | 44         |
|       | 流動資產合計                       |            | <u>24,637</u>    | <u>100</u> | <u>35,677</u>    | <u>100</u> | <u>72,168</u>    | <u>99</u>  |
| 非流動資產 |                              |            |                  |            |                  |            |                  |            |
| 1517  | 透過其他綜合損益按公允價值衡量之<br>金融資產—非流動 | 六(三)       | -                | -          | -                | -          | -                | -          |
| 1600  | 不動產、廠房及設備                    | 六(五)       | 30               | -          | 31               | -          | 2                | -          |
| 1755  | 使用權資產                        | 六(六)       | -                | -          | -                | -          | -                | -          |
| 1781  | 無形資產                         | 六(八)       | -                | -          | -                | -          | -                | -          |
| 1805  | 商譽                           | 六(七)       | -                | -          | -                | -          | -                | -          |
| 1920  | 存出保證金                        |            | 48               | -          | 54               | -          | 819              | 1          |
|       | 非流動資產合計                      |            | <u>78</u>        | <u>-</u>   | <u>85</u>        | <u>-</u>   | <u>821</u>       | <u>1</u>   |
|       | 資產總計                         |            | <u>\$ 24,715</u> | <u>100</u> | <u>\$ 35,762</u> | <u>100</u> | <u>\$ 72,989</u> | <u>100</u> |

| 代碼          | 負債及權益         | 附 註        | 2022.3.31(經核閱)   |            | 2021.12.31(經查核)  |            | 2021.3.31(經核閱)   |            |
|-------------|---------------|------------|------------------|------------|------------------|------------|------------------|------------|
|             |               |            | 金 額              | %          | 金 額              | %          | 金 額              | %          |
| 流動負債        |               |            |                  |            |                  |            |                  |            |
| 2100        | 短期借款          | 六(九)       | \$ -             | -          | \$ 1,348         | 4          | \$ -             | -          |
| 2130        | 合約負債—流動       | 六(十六)      | -                | -          | -                | -          | -                | -          |
| 2170        | 應付帳款          |            | 6,647            | 27         | 10,022           | 28         | 28,756           | 40         |
| 2200        | 其他應付款         | 六(十)       | 10,894           | 44         | 13,327           | 37         | 16,289           | 22         |
| 2280        | 租賃負債—流動       | 六(六)及十二(一) | -                | -          | -                | -          | -                | -          |
| 2399        | 其他流動負債        |            | 2                | -          | 6                | -          | -                | -          |
|             | 流動負債合計        |            | <u>17,543</u>    | <u>71</u>  | <u>24,703</u>    | <u>69</u>  | <u>45,045</u>    | <u>62</u>  |
| 非流動負債       |               |            |                  |            |                  |            |                  |            |
| 2580        | 租賃負債—非流動      | 六(六)及十二(一) | -                | -          | -                | -          | -                | -          |
|             | 非流動負債合計       |            | <u>-</u>         | <u>-</u>   | <u>-</u>         | <u>-</u>   | <u>-</u>         | <u>-</u>   |
|             | 負債總計          |            | <u>17,543</u>    | <u>71</u>  | <u>24,703</u>    | <u>69</u>  | <u>45,045</u>    | <u>62</u>  |
| 權 益         |               |            |                  |            |                  |            |                  |            |
| 歸屬於母公司業主之權益 |               |            |                  |            |                  |            |                  |            |
| 3110        | 普通股股本         | 六(十二)      | 143,680          | 581        | 143,680          | 402        | 373,680          | 512        |
| 3350        | 待彌補虧損         | 六(十三)      | (66,259)         | (268)      | (62,055)         | (174)      | (275,309)        | (377)      |
| 3400        | 其他權益          | 六(十四)      | (70,249)         | (284)      | (70,566)         | (197)      | (70,427)         | (97)       |
|             | 歸屬於母公司業主之權益合計 |            | <u>7,172</u>     | <u>29</u>  | <u>11,059</u>    | <u>31</u>  | <u>27,944</u>    | <u>38</u>  |
| 36xx        | 非控制權益         | 六(十五)      | -                | -          | -                | -          | -                | -          |
|             | 權益總計          |            | <u>7,172</u>     | <u>29</u>  | <u>11,059</u>    | <u>31</u>  | <u>27,944</u>    | <u>38</u>  |
|             | 負債及權益總計       |            | <u>\$ 24,715</u> | <u>100</u> | <u>\$ 35,762</u> | <u>100</u> | <u>\$ 72,989</u> | <u>100</u> |

(後附之附註係本合併財務報告之一部分)

董事長：  


經理人：  


會計主管：  


中國通訊多媒體集團有限公司  
(China Communications Media Group Co., Ltd.) 及其子公司

合併綜合損益表  
西元2022年及2021年1月1日至3月31日  
(僅經核閱，未依一般公認審計準則查核)

單位：新台幣仟元

| 代碼   | 項目             | 附註                          | 2022年1月1日至3月31日 |       | 2021年1月1日至3月31日 |       |
|------|----------------|-----------------------------|-----------------|-------|-----------------|-------|
|      |                |                             | 金額              | %     | 金額              | %     |
| 4000 | 營業收入           | 六(十六)及十四                    | \$ 1,595        | 100   | \$ 18,905       | 100   |
| 5000 | 營業成本           |                             | (1,379)         | 86    | (17,051)        | (91)  |
| 5900 | 營業毛利           |                             | 216             | 14    | 1,854           | 9     |
|      | 營業費用           | 六(二)、六(六)、<br>六(十一)、六(十八)及七 |                 |       |                 |       |
| 6100 | 推銷費用           |                             | -               | -     | (6,712)         | (35)  |
| 6200 | 管理費用           |                             | (4,721)         | (296) | (16,049)        | (85)  |
| 6450 | 預期信用(減損損失)迴轉利益 |                             | (1,807)         | (113) | 800             | 4     |
| 6000 | 營業費用合計         |                             | (6,528)         | (409) | (21,961)        | (116) |
| 6900 | 營業淨損           |                             | (6,312)         | (395) | (20,107)        | (107) |
|      | 營業外收入及支出       |                             |                 |       |                 |       |
| 7100 | 利息收入           | 六(十七)                       | 3               | -     | 9               | -     |
| 7010 | 其他收入           | 六(十七)                       | 2,439           | 153   | 3,171           | 17    |
| 7020 | 其他利益及損失        | 六(十七)及六(二十一)                | (334)           | (21)  | 581             | 3     |
| 7050 | 財務成本           | 六(十七)                       | -               | -     | (36)            | -     |
| 7000 | 營業外收入及支出合計     |                             | 2,108           | 132   | 3,725           | 20    |
| 7900 | 稅前淨損           |                             | (4,204)         | (263) | (16,382)        | (87)  |
| 7950 | 所得稅費用          | 六(十九)                       | -               | -     | (26)            | -     |
| 8200 | 本期淨損           |                             | (4,204)         | (263) | (16,408)        | (87)  |
|      | 其他綜合損益         |                             |                 |       |                 |       |
| 8310 | 不重分類至損益之項目：    |                             |                 |       |                 |       |
| 8341 | 換算表達貨幣之兌換差額    |                             | 317             | 20    | (217)           | (1)   |
| 8300 | 其他綜合損益(淨額)     |                             | 317             | 20    | (217)           | (1)   |
| 8500 | 本期綜合損益總額       |                             | \$ (3,887)      | (243) | \$ (16,625)     | (88)  |
| 8600 | 淨損歸屬於：         |                             |                 |       |                 |       |
| 8610 | 母公司業主          |                             | \$ (4,204)      | (263) | \$ (17,899)     | (95)  |
| 8620 | 非控制權益          |                             | -               | -     | 1,491           | 8     |
|      | 本期淨損           |                             | \$ (4,204)      | (263) | \$ (16,408)     | (87)  |
| 8700 | 綜合損益總額歸屬於：     |                             |                 |       |                 |       |
| 8710 | 母公司業主          |                             | \$ (3,887)      | (243) | \$ (18,116)     | (96)  |
| 8720 | 非控制權益          |                             | -               | -     | 1,491           | 8     |
|      | 本期綜合損益總額       |                             | \$ (3,887)      | (243) | \$ (16,625)     | (88)  |
|      | 每股虧損(單位:新台幣元)  |                             |                 |       |                 |       |
| 9750 | 基本每股虧損         | 六(二十)                       | \$ (0.29)       |       | \$ (1.25)       |       |
| 9850 | 稀釋每股虧損         | 六(二十)                       | \$ (0.29)       |       | \$ (1.25)       |       |

董事長：



經理人：



會計主管：



(後附之附註係本合併財務報告之一部分)

中國通訊多媒體集團有限公司  
(China Communications Media Group Co., Ltd.) 及其子公司

合併權益變動表

西元2022年及2021年1月1日至3月31日  
(僅經核閱，未依一般公認審計準則查核)

單位：新台幣仟元

歸屬於母公司業主之權益

|                         | 保留盈餘       |              | 其他權益項目                    |   | 合 計       | 非控制權益      | 權益總額      |
|-------------------------|------------|--------------|---------------------------|---|-----------|------------|-----------|
|                         | 普通股股本      | 待彌補虧損        | 國外營運機構<br>財務報表換算之<br>兌換差額 | 透過其他綜合損益<br>按公允價值衡量之<br>金融資產未實現<br>評價(損)益 |           |            |           |
| 2021年1月1日餘額             | \$ 373,680 | \$ (254,985) | \$ (70,210)               | \$ (2,425)                                | \$ 46,060 | \$ (1,487) | \$ 44,573 |
| 處分透過其他綜合損益按公允價值衡量之權益工具  | -          | (2,425)      | -                         | 2,425                                     | -         | -          | -         |
| 2021年1月1日至3月31日淨(損)利    | -          | (17,899)     | -                         | -   | (17,899)  | 1,491      | (16,408)  |
| 2021年1月1日至3月31日稅後其他綜合損益 | -          | -            | (217)                     | -   | (217)     | -          | (217)     |
| 2021年1月1日至3月31日綜合損益總額   | -          | (17,899)     | (217)                     | -   | (18,116)  | 1,491      | (16,625)  |
| 非控制權益增減                 | -          | -            | -                         | -   | -         | (4)        | (4)       |
| 2021年3月31日餘額            | \$ 373,680 | \$ (275,309) | \$ (70,427)               | \$ -                                      | \$ 27,944 | \$ -       | \$ 27,944 |
| 2022年1月1日餘額             | \$ 143,680 | \$ (62,055)  | \$ (70,566)               | \$ -                                      | \$ 11,059 | \$ -       | \$ 11,059 |
| 2022年1月1日至3月31日淨損       | -          | (4,204)      | -                         | -   | (4,204)   | -          | (4,204)   |
| 2022年1月1日至3月31日稅後其他綜合損益 | -          | -            | 317                       | -   | 317       | -          | 317       |
| 2022年1月1日至3月31日綜合損益總額   | -          | (4,204)      | 317                       | -   | (3,887)   | -          | (3,887)   |
| 2022年3月31日餘額            | \$ 143,680 | \$ (66,259)  | \$ (70,249)               | \$ -                                      | \$ 7,172  | \$ -       | \$ 7,172  |

(後附之附註係本合併財務報告之一部分)

董事長：



經理人：



會計主管：



中國通訊多媒體集團有限公司  
(China Communications Media Group Co., Ltd.) 及其子公司

合併現金流量表

西元2022年及2021年1月1日至3月31日  
(僅經核閱，未依一般公認審計準則查核)

單位：新台幣仟元

| 項 目                    | 2022年1月1日至3月31日 | 2021年1月1日至3月31日 |
|------------------------|-----------------|-----------------|
| 營業活動之現金流量              |                 |                 |
| 本期稅前淨損                 | \$ (4,204)      | \$ (16,382)     |
| 調整項目                   |                 |                 |
| 不影響現金流量之收益費損項目         |                 |                 |
| 折舊費用                   | 2               | 417             |
| 預期信用減損損失(迴轉利益)         | 1,807           | (800)           |
| 財務成本                   | -               | 36              |
| 利息收入                   | (3)             | (9)             |
| 處分子公司利益                | -               | (300)           |
| 外幣兌換淨利益                | -               | (111)           |
| 與營業活動相關之資產/負債變動數       |                 |                 |
| 應收帳款                   | 2,727           | 12,951          |
| 其他應收款                  | (150)           | (51)            |
| 預付款項                   | 6,769           | (17,758)        |
| 應付帳款                   | (3,375)         | (10,603)        |
| 其他應付款                  | (2,433)         | 4,304           |
| 其他流動負債                 | (4)             | -               |
| 營運產生之現金流入(出)           | 1,136           | (28,306)        |
| 收取之利息                  | 3               | 9               |
| 支付之所得稅                 | -               | (26)            |
| 營業活動之淨現金流入(出)          | 1,139           | (28,323)        |
| 投資活動之現金流量              |                 |                 |
| 處分透過其他綜合損益按公允價值衡量之金融資產 | \$ -            | \$ 20,131       |
| 處分子公司之淨現金流出            | -               | (208)           |
| 存出保證金減少(增加)            | 6               | (788)           |
| 投資活動之淨現金流入             | 6               | 19,135          |
| 籌資活動之現金流量              |                 |                 |
| 短期借款減少                 | (1,348)         | -               |
| 租賃負債本金償還               | -               | (133)           |
| 支付之利息                  | -               | (36)            |
| 籌資活動之淨現金流出             | (1,348)         | (169)           |
| 匯率變動對現金及約當現金之影響        | 1,119           | 46              |
| 本期現金及約當現金增加(減少)數       | 916             | (9,311)         |
| 期初現金及約當現金餘額            | 15,900          | 27,815          |
| 期末現金及約當現金餘額            | \$ 16,816       | \$ 18,504       |

董事長：



經理人：



會計主管：



(後附之附註係本合併財務報告之一部分)



中國通訊多媒體集團有限公司  
(China Communications Media Group Co.,Ltd.) 及其子公司  
合併財務報告附註

西元 2022 年及 2021 年 1 月 1 日至 3 月 31 日

(僅經核閱，未依一般公認審計準則查核)

(金額除特別註明者外，均以新台幣仟元為單位)

## 一、公司沿革

中國通訊多媒體集團有限公司(以下簡稱「本公司」)係於2011年6月20日設立於英屬開曼群島，主要係為於財團法人中華民國證券櫃檯買賣中心股票上櫃所進行之組織架構重組而設立，重組後本公司成為所有合併個體之控股公司。本公司及其子公司(以下簡稱「本集團」)所經營主要營業項目為手機遊戲推廣(含廣告)、其他增值服務及電腦週邊產品銷售。另本公司並無最終母公司。

本公司股票自2014年7月23日起，於財團法人中華民國證券櫃檯買賣中心上櫃買賣。

本公司之功能性貨幣為人民幣，由於本公司股票係於台灣上櫃買賣，為增加財務報告之比較性及一致性，本合併財務報告係以新台幣表達。

## 二、通過財務報告之日期及程序

本合併財務報告已於2022年5月13日經董事會通過發布。

## 三、新發布及修訂準則及解釋之適用

(一)已採用金融監督管理委員會(以下簡稱「金管會」)認可並發布生效之國際財務報導準則、國際會計準則、解釋及解釋公告(以下簡稱「IFRSs」)之影響：

下表彙列金管會認可之2022年適用之國際財務報導準則之新發布、修正及修訂之準則及解釋：

| 新發布／修正／修訂準則及解釋                    | IASB 發布之生效日(註1) |
|-----------------------------------|-----------------|
| IAS 16之修正「不動產、廠房及設備：達到預定使用狀態前之價款」 | 2022年1月1日(註2)   |
| IAS 37之修正「虧損性合約-履行合約之成本」          | 2022年1月1日(註3)   |
| IFRS 3之修正「對觀念架構之引述」               | 2022年1月1日(註4)   |
| IFRS 2018-2020之年度改善               | 2022年1月1日(註5)   |

註1：除另註明外，上述新發布／修正／修訂準則或解釋係於各該日期以後開始之年度報導期間生效。

註2：企業應追溯適用該等修正內容，惟僅適用於企業第一次適用該等修正內容之財務報表中所表達之最早期間開始日(2021年1月1日)以後達到能符合管理階層預期運作方式之必要地點及狀態之不動產、廠房及設備項目。

註3：於2022年1月1日尚未履行所有義務之合約適用此項修正。

註4：收購日在年度報導期間開始於2022年1月1日以後之企業合併適用此項修正。

註5：IFRS 9之修正適用於2022年1月1日以後開始之年度報導期間所發生之金融負債之交換或條款修改；IAS 41之修正適用於2022年1月1日以後開始之年度報導期間之公允價值衡量；IFRS 1之修正係追溯適用於2022年1月1日以後開始之年度報導期間。

#### 1. IAS 16之修正「不動產、廠房及設備：達到預定使用狀態前所得之價款」

該修正規定，為使不動產、廠房及設備達到能符合管理階層預期運作方式之必要地點及狀態而產出之項目之銷售價款，不應作為該資產之成本減項。前述產出項目應按IAS 2「存貨」衡量，並按所適用之準則將銷售價款及成本認列於損益。此外，該修正亦闡明，測試資產是否正常運作之成本係指評估該資產之技術及物理性能是否足以使其能用於生產或提供商品或勞務、出租予他人或管理目的之支出。

該修正適用於2021年1月1日(最早表達期間開始日)以後始達管理階層預期運作方式之必要地點及狀態之廠房、不動產及設備。本集團於首次適用該修正時，將認列初次適用該等修正內容之累積影響數，以作為該最早表達期間開始日之保留盈餘(或權益之其他組成部分，如適當時)期初餘額之調整，並重編比較期間之資訊。

#### 2. IAS 37之修正「虧損性合約—履行合約之成本」

該修正明訂，於評估合約是否係虧損性時，「履行合約之成本」應包括履行合約之增額成本(例如，直接人工及原料)及與履行合約直接相關之其他成本之分攤(例如，履行合約所使用之不動產、廠房及設備項目之折舊費用分攤)。

#### 3. IFRS 3之修正「對觀念架構之引述」

該修正係更新對觀念架構之索引並新增收購者應適用IFRIC 21「公課」以決定收購日是否存在產生公課支付負債之義務事項之規定。

#### 4. IFRS 2018-2020之年度改善

IFRS 2018-2020之年度改善包括修正若干準則，其中IFRS 9之修正，為評估金融負債之交換或條款修改是否具重大差異，比較新舊合約條款之現金流量折現值(包括簽訂新合約或修改合約所收費用之淨額)是否有10%之差異時，前述所收費用僅應包括借款人與貸款人間收付之費用。

本集團經評估上述準則及解釋對本集團財務狀況與財務績效並無重大影響。

(二)尚未採用經金管會認可之新發布、修正後國際財務報導準則之影響：無。

(三)國際會計準則理事會已發布但尚未經金管會認可之國際財務報導準則之影響：

下表彙列國際會計準則理事會已發布但尚未納入金管會認可之國際財務報導準則之新發布、修正及修訂之準則及解釋：

| 新發布／修正／修訂準則及解釋                              | IASB 發布之生效日    |
|---|----------------|
| IFRS 10 及 IAS 28 之修正「投資者與其關聯企業或合資間之資產出售或投入」 | 未定             |
| IFRS 17「保險合約」                               | 2023 年 1 月 1 日 |
| IFRS 17 之修正「初次適用 IFRS 17 及 IFRS 9 比較資訊」     | 2023 年 1 月 1 日 |
| IAS 1 之修正「負債分類為流動或非流動」                      | 2023 年 1 月 1 日 |
| IAS 1 之修正「會計政策之揭露」                          | 2023 年 1 月 1 日 |
| IAS 8 之修正「會計估計之定義」                          | 2023 年 1 月 1 日 |
| IAS 12 之修正「與單一交易所產生之資產及負債有關之遞延所得稅」          | 2023 年 1 月 1 日 |

截至本合併財務報告發布日止，本集團仍持續評估上述準則及解釋對本集團財務狀況與財務績效之影響，相關影響待評估完成時予以揭露。

#### 四、重大會計政策之彙總說明

重大會計政策除遵循聲明、編製基礎、合併基礎及新增部分說明如下，餘與2021年度合併財務報告附註四相同。除另有說明外，此等政策在所有報導期間一致地適用。

##### (一)遵循聲明

本合併財務報告係依據證券發行人財務報告編製準則與金管會認可並發布生效之國際財務報導準則第 34 號「期中財務報導」編製，本合併財務報告應併同2021年度合併財務報告閱讀。

##### (二)編製基礎

1. 除下列重要項目外，本合併財務報告係按歷史成本編製：

- (1) 按公允價值衡量之透過損益按公允價值衡量之金融資產及負債(包括衍生工具)。
- (2) 按公允價值衡量之透過其他綜合損益按公允價值衡量之金融資產。
- (3) 按退休基金資產減除確定福利義務現值之淨額認列之確定福利負債。

2. 編製符合金管會認可之IFRSs之財務報告需要使用一些重要會計估計，在應用本集團的會計政策過程中亦需要管理階層運用其判斷，涉及高度判斷或複雜性之項目，或涉及合併財務報告之重大假設及估計之項目，請詳附註五說明。
3. 本集團營運持續產生虧損，截至2022年3月31日止之待彌補虧損為66,259仟元，2022年1月1日至3月31日之本期淨損為4,204仟元。本集團隨手遊市場逐漸寡頭化之影響，導致用戶增長停滯，以及同業競爭激烈，致使營運持續虧損，惟本合併財務報告仍按繼續經營基礎編製。

本集團擬採取下列對策以改善營運狀況及強化財務結構：

(1) 營運方面

- A. 加強內部組織及人力管理，樽節開支，降低不必要的費用發生。
- B. 積極尋找業務合作的策略夥伴以拓展公司業務。

(2) 財務方面

- A. 針對應收帳款本公司加強管理催收，提高應收帳款週轉率，加快資金收回。
- B. 為充實營運資金、轉投資子公司或投資新事業，以強化公司競爭力，本公司於2021年7月20日經股東常會決議，並授權董事會得視公司經營實際需求，於決議之日起一年內分二次向特定人募集資金，預計私募普通股上限為40,000仟股。期後私募辦理之情形，參閱附註十一。

(三)合併基礎

1. 合併財務報告編製原則：

- (1) 本集團將所有子公司納入合併財務報告編製之個體。子公司指受本集團控制之個體(包括結構型個體)，當本集團暴露於來自對該個體之參與之變動報酬或對該等變動報酬享有權利，且透過對該個體之權力有能力影響該等報酬時，本集團即控制該個體。子公司自本集團取得控制之日起納入合併財務報告，於喪失控制之日起終止合併。
- (2) 集團內公司間之交易、餘額及未實現損益業已銷除。子公司之會計政策已作必要之調整，與本集團採用之政策一致。
- (3) 損益及其他綜合損益各組成部分歸屬於母公司業主及非控制權益；綜合損益總額亦歸屬於母公司業主及非控制權益，即使因而導致非控制權益發生虧損餘額。
- (4) 對子公司持股之變動若未導致喪失控制(與非控制權益之交易)，係作為權益交易處理，亦即視為與業主間進行之交易。非控制權益之調整金額與所支付或收取對價之公允價值間之差額係直接認列於權益。
- (5) 當集團喪失對子公司之控制，對前子公司之剩餘投資係按公允價值重新衡量，並作為原始認列金融資產之公允價值或原始認列投資關聯企業或合資之成本，公允價值與帳面金額之差額認列為當期損益。對於先前認列於其他綜合損益與該子公司有關之所有金額，其會計處理與本集團若直接處分相關資產或負債之基礎相同，亦即如先前認列為其他綜合損益之利益或損失，於處分相關資產或負債時將被重分類為損益，則當喪失對子公司之控制時，將該利益或損失自權益重分類為損益。

2. 列入合併財務報表之子公司如下：

| 投資公司           |  |             | 持股或出資比例        |                 |                |
|----------------|--|-------------|----------------|-----------------|----------------|
| 名稱             | 子公司名稱  | 業務性質        | 2022年<br>3月31日 | 2021年<br>12月31日 | 2021年<br>3月31日 |
| 本公司            | 富佳(香港)投資有限公司(RICH BEST (HK) INVESTMENT LIMITED (以下簡稱「富佳公司」)) | 投資公司        | 100%           | 100%            | 100%           |
| 本公司            | COSMOPOLITAN TECHNOLOGY LIMITED (以下簡稱「COSMOPOLITAN公司」)       | 投資公司        | 100%           | 100%            | 100%           |
| 本公司            | 海鷹兩國際資訊有限公司(以下簡稱「海鷹兩公司」)(註1)                                 | 廣告推廣及社群經營   | -              | -               | -              |
| 本公司            | UNI-STAR TECHNOLOGY LIMITED (以下簡稱「UNI-STAR公司」)(註3)           | 手機廣告及其他增值服務 | -              | -               | -              |
| 富佳公司           | 廣州惠佑全嘉企業管理顧問有限公司(以下簡稱「惠佑全嘉公司」)                               | 投資公司        | 100%           | 100%            | 100%           |
| COSMOPOLITAN公司 | TOPIMOBIL TECHNOLOGY COMPANY LIMITED (以下簡稱TOPIMOBIL公司)       | 手機廣告及其他增值服務 | 100%           | 100%            | 100%           |
| 惠佑全嘉公司         | 深圳惠佑嘉通科技有限公司(以下簡稱「惠佑嘉通公司」)                                   | 手機遊戲及其他增值服務 | 100%           | 100%            | 100%           |
| 惠佑嘉通公司         | 鄭州新維創信息科技有限公司(以下簡稱「新維創公司」)(註2)                               | 手機遊戲及其他增值服務 | -              | -               | -              |
| 惠佑嘉通公司         | 上海星凡軟件開發有限公司(以下簡稱「星凡公司」)(註4)                                 | 手機遊戲及其他增值服務 | -              | -               | -              |

註1：海鷹兩公司已於2021年10月辦理清算完畢。

註2：新維創公司已於2021年1月完成註銷登記。

註3：本集團於2021年3月出售UNI-STAR公司51%之股權，處分子公司相關資訊請參閱附註六(二十一)。

註4：本集團於2021年3月出售星凡公司之股權，處分子公司相關資訊請參閱附註六(二十一)。

3. 未列入合併財務報表之子公司：無此情形。
4. 子公司會計期間不同之調整及處理方式：無此情形。
5. 重大限制：無此情形。
6. 子公司持有母公司發行證券之內容：無此情形。
7. 具重大非控制權益之子公司資訊：無此情形。

#### (四)所得稅

所得稅費用係當期所得稅及遞延所得稅之總和。期中期間之所得稅係以年度為基礎進行評估，以預期年度總盈餘所適用之稅率，就期中稅前利益予以計算。期中期間因稅法修正發生之稅率變動影響係與產生租稅後果之交易本身會計處理原則一致，於發生當期一次認列。

#### 五、重大會計判斷、估計及假設不確定性之主要來源

本集團編製本合併財務報告時，所作會計政策採用之重要判斷、重要會計估計及假設不確定性之主要來源與2021年度合併財務報告之附註五一致。

#### 六、重要會計項目之說明

##### (一)現金及約當現金

| 項 目    | 2022年3月31日 | 2021年12月31日 | 2021年3月31日 |
|--------|------------|-------------|------------|
| 庫存現金   | \$ 1,042   | \$ 1,454    | \$ 138     |
| 銀行活期存款 | 15,774     | 14,446      | 18,366     |
| 合 計    | \$ 16,816  | \$ 15,900   | \$ 18,504  |

##### (二)應收帳款及其他應收款

| 項 目                   | 2022年3月31日 | 2021年12月31日 | 2021年3月31日 |
|-----------------------|------------|-------------|------------|
| <u>應收帳款</u>           |            |             |            |
| 按攤銷後成本衡量              |            |             |            |
| 總帳面金額                 | \$ 25,424  | \$ 28,151   | \$ 35,846  |
| 減：備抵損失                | (23,037)   | (20,427)    | (19,420)   |
|                       | \$ 2,387   | \$ 7,724    | \$ 16,426  |
| <u>其他應收款</u>          |            |             |            |
| 應收處分投資款（附註六(三)及十二(一)） | \$ -       | \$ -        | \$ 369     |
| 應收退稅款                 | 4,839      | 4,689       | 4,330      |
| 其 他                   | 21         | 21          | 60         |
| 減：備抵損失                | -          | -           | -          |
|                       | \$ 4,860   | \$ 4,710    | \$ 4,759   |

##### 1. 應收帳款

本集團對手機遊戲推廣（含廣告）、增值服務及電腦週邊產品之平均授信期間為0天至210天，應收帳款不予計息。本集團採行之政策係僅與信用良好之對象進行交易，並於必要情形下取得足額之擔保以減輕因拖欠所產生財務損失之風險。信用評等資訊係由獨立評等機構提供；倘無法取得該等資訊，本集團將使用其他公開可得之財務資訊及歷史交易記錄對主要客戶予以評等。本集團持續監督信用暴險及交易對方之信用等級。

本集團按存續期間預期信用損失認列應收帳款之備抵損失。存續期間預期信用損失係使用準備矩陣計算，其考量客戶過去違約紀錄、現時財務狀況及產業經濟情勢。

因本集團之信用損失歷史經驗顯示，不同客戶群之損失型態並無顯著差異，因此準備矩陣未進一步區分客戶群，僅以應收帳款逾期天數訂定預期信用損失率。

若有證據顯示交易對方面臨嚴重財務困難且本集團無法合理預期可回收金額，本集團直接沖銷相關應收帳款，惟仍會持續追索活動，因追索回收之金額則認列於損益。

本集團依準備矩陣衡量應收帳款之備抵損失如下：

### 2022年3月31日

|                      | 未逾期      | 逾期<br>1~60天 | 逾期<br>61~120天 | 逾期<br>121~150天 | 逾期<br>151天以上 | 合 計       |
|----------------------|----------|-------------|---------------|----------------|--------------|-----------|
| 預期信用損失率              | 34.16%   | 100%        | 100%          | 100%           | 100%         |           |
| 總帳面金額                | \$ 3,626 | \$ 3,322    | \$ 4,325      | \$ 3,533       | \$ 10,618    | \$ 25,424 |
| 備抵損失（存續期間<br>預期信用損失） | (1,239)  | (3,322)     | (4,325)       | (3,533)        | (10,618)     | (23,037)  |
| 攤銷後成本                | \$ 2,387 | \$ -        | \$ -          | \$ -           | \$ -         | \$ 2,387  |

### 2021年12月31日

|                      | 未逾期       | 逾期<br>1~60天 | 逾期<br>61~120天 | 逾期<br>121~150天 | 逾期<br>151天以上 | 合 計       |
|----------------------|-----------|-------------|---------------|----------------|--------------|-----------|
| 預期信用損失率              | 0%~20.23% | 100%        | 100%          | 100%           | 100%         |           |
| 總帳面金額                | \$ 9,127  | \$ 5,996    | \$ 6,142      | \$ 2,571       | \$ 4,315     | \$ 28,151 |
| 備抵損失（存續期間<br>預期信用損失） | (1,403)   | (5,996)     | (6,142)       | (2,571)        | (4,315)      | (20,427)  |
| 攤銷後成本                | \$ 7,724  | \$ -        | \$ -          | \$ -           | \$ -         | \$ 7,724  |

### 2021年3月31日

|                      | 未逾期          | 逾期<br>1~60天       | 逾期<br>61~120天     | 逾期<br>121~150天 | 逾期<br>151天以上 | 合 計       |
|----------------------|--------------|-------------------|-------------------|----------------|--------------|-----------|
| 預期信用損失率              | 4.33%~11.62% | 81.08%<br>~81.50% | 82.07%<br>~94.21% | 97.20%         | 100%         |           |
| 總帳面金額                | \$ 16,775    | \$ 4,613          | \$ 2,219          | \$ 85          | \$ 12,154    | \$ 35,846 |
| 備抵損失（存續期間<br>預期信用損失） | (1,589)      | (3,749)           | (1,845)           | (83)           | (12,154)     | (19,420)  |
| 攤銷後成本                | \$ 15,186    | \$ 864            | \$ 374            | 2              | \$ -         | \$ 16,426 |

應收帳款備抵損失之變動資訊如下：

| 項 目        | 2022年1月1日<br>至3月31日 | 2021年1月1日<br>至3月31日 |
|------------|---------------------|---------------------|
| 期初餘額       | \$ 20,427           | \$ 17,335           |
| 加：本期提列減損損失 | 1,807               | 5,474               |
| 減：本期實際沖銷   | -                   | (3,242)             |
| 外幣換算差額     | 803                 | (147)               |
| 期末餘額       | \$ 23,037           | \$ 19,420           |

## 2. 其他應收款

本集團帳列其他應收款主係應收處分投資款及應收退稅等之款項。本集團採行之政策係僅與信用良好之對象進行交易，並於必要情形下取得足額之擔保以減輕因拖欠所產生財務損失之風險。信用評等資訊係由歷史交易記錄對交易對象予以評等。本集團持續監督信用暴險及交易對方之信用等級。

應收處分投資款按處分標的列示如下：

| 項 目                                | 2022年3月31日 | 2021年12月31日 | 2021年3月31日 |
|------------------------------------|------------|-------------|------------|
| 應收處分 GRAND 公<br>司 (附註六(三))         | \$ -       | \$ -        | \$ -       |
| 應收處分 CHINA<br>SMART 公司<br>(附註六(三)) | -          | -           | -          |
| 應收處分星凡公司<br>(附註六(二十一))             | -          | -           | 369        |
| 合 計                                | \$ -       | \$ -        | \$ 369     |

上列應收處分 GRAND 公司及應收處分 CHINA SMART 公司價款業已取得擔保品，本集團考量債務人現時財務狀況，以衡量債務工具投資之 12 個月預期信用損失或存續期間預期信用損失。截至 2022 年 3 月 31 日暨 2021 年 12 月 31 日及 3 月 31 日止，其他應收款之備抵損失率均為 0%。

其他應收款備抵損失之變動資訊如下：

| 項 目        | 2022年1月1日<br>至3月31日 | 2021年1月1日<br>至3月31日 |
|------------|---------------------|---------------------|
| 期初餘額       | \$ -                | \$ 6,275            |
| 加：本期迴轉減損損失 | -                   | (6,274)             |
| 外幣換算差額     | -                   | (1)                 |
| 期末餘額       | \$ -                | \$ -                |



(三)透過其他綜合損益按公允價值衡量之金融資產

| 項 目  | 2022年3月31日 | 2021年12月31日 | 2021年3月31日 |
|--|------------|-------------|------------|
| 非流動  |            |             |            |
| 國外投資   |            |             |            |
| 未上市(櫃)股票                                       |            |             |            |
| GRAND TECH DEVELOPMENTS LIMITED                |            |             |            |
| 普通股  | \$ -       | \$ -        | \$ -       |
| CHINA SMART WIRELESS TECHNOLOGY GROUP INC. 普通股 |            |             |            |
| 深圳光照啟航互聯網管理有限公司                                |            |             |            |
| 合 計  | \$ -       | \$ -        | \$ -       |

1. 因GRAND TECH DEVELOPMENTS LIMITED (以下簡稱「GRAND公司」)業務拓展不順,營運產生虧損,本集團於2019年1月按公允價值人民幣9,000仟元(折合新台幣40,248仟元)出售GRAND公司普通股,相關其他權益一透過其他綜合損益按公允價值衡量之金融資產未實現損失37,494仟元則轉入保留盈餘。依合約約定,該處分股款須於2020年1月收回,本集團為確保可順利收足股款,已另簽訂股權質押協議,在股款尚未收足前,相關股權已質押於本集團。截至2021年3月31日止,款項已全數收回,其中人民幣918仟元係由Yinxin INT'L Limited代付、人民幣1,150仟元係由劉雲堯代付、人民幣4,292仟元係由鄧愛民代付。
2. CHINA SMART WIRELESS TECHNOLOGY GROUP INC. (以下簡稱「CHINA SMART公司」)受產業變動影響致2018年第4季營運衰退且出現虧損,本集團於2019年1月按公允價值人民幣27,000仟元(折合新台幣120,744仟元)出售CHINA SMART公司普通股,相關其他權益一透過其他綜合損益按公允價值衡量之金融資產未實現損失125,790仟元則轉入保留盈餘。依合約約定,該處分股款分別須於2019年4月收回人民幣4,000仟元、2019年12月收回人民幣9,000仟元及2020年6月收回人民幣14,000仟元,本集團為確保可順利收足股款,已另簽訂股權質押協議,在股款尚未收足前,相關股權已質押於本集團。截至2021年3月31日止,款項已全數收回,其中人民幣250仟元係由Ever Serenity Global Limited代付、人民幣10,184仟元係由CHINA SMART代付、人民幣495仟元係由Polar Pay Limited代付、人民幣159仟元係由Interland,INC.代付、人民幣1,850仟元係由李仁傳代付、人民幣100仟元係由賴琦代付、人民幣8,872仟元係由鄧愛民代付。

3. 因2021年第1季處分星凡公司，本集團不再持有深圳光照啟航互聯網管理有限公司，並依IFRS 9將其所產生之相關其他權益一透過其他綜合損益按公允價值衡量之金融資產未實現損失2,425仟元轉入保留盈餘。

(四)預付款項

| 項 目   | 2022年3月31日 | 2021年12月31日 | 2021年3月31日 |
|-------|------------|-------------|------------|
| 預付貨款  | \$ -       | \$ 7,064    | \$ 32,143  |
| 預付租金  | -          | -           | 239        |
| 其他預付款 | 574        | 279         | 97         |
| 合 計   | \$ 574     | \$ 7,343    | \$ 32,479  |

(五)不動產、廠房及設備

| 項 目    | 2022年3月31日 | 2021年12月31日 | 2021年3月31日 |
|--------|------------|-------------|------------|
| 辦公設備   | \$ 119     | \$ 114      | \$ 79      |
| 租賃改良   | -          | -           | -          |
| 成本合計   | 119        | 114         | 79         |
| 減：累計折舊 | (89)       | (83)        | (77)       |
| 淨 額    | \$ 30      | \$ 31       | \$ 2       |

|              | 辦公設備   | 租賃改良 | 合 計    |
|--------------|--------|------|--------|
| 成 本          |        |      |        |
| 2022.1.1 餘額  | \$ 114 | \$ - | \$ 114 |
| 外幣兌換差額之影響    | 5      | -    | 5      |
| 2022.3.31 餘額 | \$ 119 | \$ - | \$ 119 |

|              | 辦公設備  | 租賃改良 | 合 計   |
|--------------|-------|------|-------|
| 累計折舊         |       |      |       |
| 2022.1.1 餘額  | \$ 83 | \$ - | \$ 83 |
| 折舊費用         | 2     | -    | 2     |
| 外幣兌換差額之影響    | 4     | -    | 4     |
| 2022.3.31 餘額 | \$ 89 | \$ - | \$ 89 |

|              | 辦公設備  | 租賃改良     | 合 計      |
|--------------|-------|----------|----------|
| <u>成 本</u>   |       |          |          |
| 2021.1.1 餘額  | \$ 79 | \$ 1,180 | \$ 1,259 |
| 處 分          | -     | (1,180)  | (1,180)  |
| 2021.3.31 餘額 | \$ 79 | \$ -     | \$ 79    |
|              |       |          |          |
|              | 辦公設備  | 租賃改良     | 合 計      |
| <u>累計折舊</u>  |       |          |          |
| 2021.1.1 餘額  | \$ 75 | \$ 1,180 | \$ 1,255 |
| 折舊費用         | 2     | -        | 2        |
| 處 分          | -     | (1,180)  | (1,180)  |
| 2021.3.31 餘額 | \$ 77 | \$ -     | \$ 77    |

本集團不動產、廠房及設備均屬自用性質，未做為營業租賃出租之用。

## (六)租賃協議

### 1. 使用權資產

| 項 目        | 2022年3月31日 | 2021年12月31日         | 2021年3月31日          |
|------------|------------|---------------------|---------------------|
| 使用權資產帳面金額  |            |                     |                     |
| 建築物        | \$ -       | \$ -                | \$ -                |
|            |            | 2022年1月1日<br>至3月31日 | 2021年1月1日<br>至3月31日 |
| 使用權資產之折舊費用 |            |                     |                     |
| 建築物        |            | \$ -                | \$ 415              |

除以上所列折舊費用外，本集團之使用權資產於2021年1月1日至3月31日並未發生重大轉租及減損情形。

### 2. 租賃負債

有關租賃負債之現金流量資訊，參閱附註十二(一)。

### 3. 重要承租活動及條款

本集團承租之建築物係做為辦公室使用，租賃期間為1年。於租賃期間終止時，本集團對所租賃之建築物並無優惠承購權，並約定未經出租人同意，本集團不得將租賃標的之全部或一部轉租或轉讓。

### 4. 本期之租賃相關費用資訊如下：

| 項 目          | 2022年1月1日<br>至3月31日 | 2021年1月1日<br>至3月31日 |
|--------------|---------------------|---------------------|
| 短期租賃費用       | \$ 67               | \$ 184              |
| 租賃之現金支出總額(註) | \$ (67)             | \$ (425)            |

註：係包括租賃負債本金支付數

本集團對符合短期租賃及符合低價值資產租賃適用認列之選擇豁免，不對該等租賃認列相關使用權資產及租賃負債。

### (七)商 譽

| 項 目            | 2022年1月1日<br>至3月31日 | 2021年1月1日<br>至3月31日 |
|----------------|---------------------|---------------------|
| <u>成 本</u>     |                     |                     |
| 期初餘額           | \$ -                | \$ 3,897            |
| 處分 UNI-STAR 公司 | -                   | (3,896)             |
| 外幣兌換差額之影響      | -                   | (1)                 |
| 期末餘額           | \$ -                | \$ -                |

| 項 目            | 2022年1月1日<br>至3月31日 | 2021年1月1日<br>至3月31日 |
|----------------|---------------------|---------------------|
| <u>累計減損損失</u>  |                     |                     |
| 期初餘額           | \$ -                | \$ 3,897            |
| 處分 UNI-STAR 公司 | -                   | (3,896)             |
| 外幣兌換差額之影響      | -                   | (1)                 |
| 期末餘額           | \$ -                | \$ -                |

## (八)無形資產

|                | 營運代理權     | 支付軟件 | 合 計       |
|----------------|-----------|------|-----------|
| <u>成 本</u>     |           |      |           |
| 2021.1.1 餘額    | \$ 13,131 | \$ - | \$ 13,131 |
| 處 分            | (13,128)  | -    | (13,128)  |
| 外幣兌換差額之影響      | (3)       | -    | (3)       |
| 2021.3.31 餘額   | \$ -      | \$ - | \$ -      |
| <u>累計攤銷及減損</u> |           |      |           |
| 2021.1.1 餘額    | \$ 13,131 | \$ - | \$ 13,131 |
| 處 分            | (13,128)  | -    | (13,128)  |
| 外幣兌換差額之影響      | (3)       | -    | (3)       |
| 2021.3.31 餘額   | \$ -      | \$ - | \$ -      |

### 營運代理權

係本集團取得手機遊戲之獨家代理權。

### 支付軟件

係提供予消費者支付款項之渠道。

攤銷費用係以直線基礎按下列耐用年數計提：

營運代理權 1~3年

## (九)短期借款

| 項 目          | 2022年3月31日 | 2021年12月31日 | 2021年3月31日 |
|--------------|------------|-------------|------------|
| <u>無擔保借款</u> |            |             |            |
| 股東借款         | \$ -       | \$ 1,348    | \$ -       |

股東借款之利率於2022年1月1日至3月31日及2021年度均為0%。截至2022年3月31日止，該款項已全數償清完畢。

#### (十)其他應付款

| 項 目     | 2022年3月31日 | 2021年12月31日 | 2021年3月31日 |
|---------|------------|-------------|------------|
| 應付薪資及獎金 | \$ 6,615   | \$ 6,394    | \$ 3,305   |
| 應付保險費   | 2,331      | 2,196       | 2,192      |
| 應付勞務費   | 460        | 660         | 1,889      |
| 應付裝修費   | 1,460      | 4,070       | -          |
| 應付廣告費   | -          | -           | 4,127      |
| 其 他     | 28         | 7           | 4,776      |
| 合 計     | \$ 10,894  | \$ 13,327   | \$ 16,289  |

#### (十一)退休金

##### 確定提撥計畫

本公司員工所適用「勞工退休金條例」之退休金制度，係屬政府管理之確定提撥退休計畫，依員工每月薪資6%提撥退休金至勞工保險局之個人專戶。

本集團於中國大陸地區之子公司之員工，係屬中國大陸政府營運之退休福利計畫成員。該子公司須提撥薪資成本之特定比例至退休福利計畫，以提供該計畫資金。本集團對於此政府營運之退休福利計畫之義務僅為提撥特定金額。

本集團於2022年及2021年1月1日至3月31日認列確定提撥計畫之退休金費用分別為90仟元及199仟元。

#### (十二)普通股股本

| 項 目   | 2022年1月1日至3月31日 |         | 2021年1月1日至3月31日 |         |
|-------|-----------------|---------|-----------------|---------|
|       | 股 數(仟股)         | 金 額     | 股 數(仟股)         | 金 額     |
| 1月1日  | 14,368          | 143,680 | 37,368          | 373,680 |
| 3月31日 | 14,368          | 143,680 | 37,368          | 373,680 |

截至2022年3月31日、2021年12月31日及2021年3月31日止，本公司額定資本額均為1,000,000仟元，分為100,000仟股。

已發行之普通股每股面額為10元，每股享有一表決權及收取股利之權利。

本公司為充實營運資金與強化公司競爭力，於2020年6月24日經股東常會決議擬以私募普通股方式辦理現金增資，並授權董事會得視公司經營實際需求，於決議之日起一年內分四次向特定人募集資金，預計私募普通股上限為10,000仟股，惟此私募案截至2021年3月29日仍未執行，已由董事會決議終止。

本公司為充實營運資金、轉投資子公司或投資新事業，以強化公司競爭力，於2021年7月20日經股東常會決議，並授權董事會得視公司經營實際需求，於決議之日起一年內分二次向特定人募集資金，預計私募普通股上限為40,000仟股。期後私募辦理之情形，參閱附註十一。

本公司為改善財務結構及配合未來發展需要，於2021年7月20日經股東常會決議辦理減少資本230,000仟元以彌補虧損，銷除股數23,000仟股，並授權董事長全權處理。上述減資彌補虧損案業經證櫃監字第1100201611號函於2021年9月13日核准申報生效，並由本公司董事長訂定以2021年9月23日為減資基準日。

### (十三)保留盈餘及股利政策

依本公司章程之盈餘分派政策規定，本公司年度決算如有盈餘，依法繳納稅捐，彌補累積虧損（包括先前年度之虧損及調整未分配盈餘金額，如有），再依法令規定提列或迴轉特別盈餘公積，剩餘之可分配盈餘得由股東常會以普通決議，以不低於可分配盈餘之百分之十，加計經股東常會以普通決議分派先前年度未分配盈餘之全部或一部（如有），依股東持股比例，派付股息予股東，其中現金股利之數額，不得低於該次派付股息總額之百分之十。分派股息、紅利或其他利益予股東，均應以新台幣為之。本公司章程規定之員工及董事酬勞分派政策，參閱附註六(十八)。

本公司依金管證發字第1010012865號函及「採用國際財務報導準則(IFRSs)後，提列特別盈餘公積之適用疑義問答」等規定提列及迴轉特別盈餘公積。

本公司2021年及2020年度為待彌補累積虧損，故無盈餘分配案。

本公司於2021年7月20日舉行股東常會，決議通過2020年度虧損撥補案如下：

| 項目     | 虧損撥補案   |         |
|--------|---------|---------|
|        | 2020 年度 |         |
| 減資彌補虧損 | \$      | 230,000 |

### (十四)其他權益

其他權益項目之變動數如下：

|                          | 國外營運<br>機構財務<br>報表換算<br>之兌換差額 | 透過其他綜<br>合損益按公<br>允價值衡量<br>之金融資產未<br>實現評價(損)益 | 合 計         |
|--------------------------|-------------------------------|---|-------------|
| 2022.1.1 餘額              | \$ (70,566)                   | \$ -  | \$ (70,566) |
| 換算國外營運機構財務報表<br>所產生之兌換差額 | 317                           | -   | 317         |
| 2022.3.31 餘額             | \$ (70,249)                   | \$ -  | \$ (70,249) |

|                            | 國外營運<br>機構財務<br>報表換算<br>之兌換差額 | 透過其他綜<br>合損益按公<br>允價值衡量<br>之金融資產未<br>實現評價(損)益 | 合 計         |
|----------------------------|-------------------------------|---|-------------|
| 2021.1.1 餘額                | \$ (70,210)                   | \$ (2,425)                                    | \$ (72,635) |
| 換算國外營運機構財務報表<br>所產生之兌換差額   | (217)                         | -   | (217)       |
| 處分透過其他綜合損益按<br>公允價值衡量之權益工具 | -                             | 2,425   | 2,425       |
| 2021.3.31 餘額               | \$ (70,427)                   | \$ -  | \$ (70,427) |

#### (十五)非控制權益

| 項 目                          | 2022 年 1 月 1 日<br>至 3 月 31 日 | 2021 年 1 月 1 日<br>至 3 月 31 日 |
|------------------------------|------------------------------|------------------------------|
| 期初餘額                         | \$ -                         | \$ (1,487)                   |
| 歸屬予非控制權益之份額：                 |                              |                              |
| 本期淨利                         | -                            | 1,491                        |
| 處分子公司所減少之非控制權益<br>(附註六(二十一)) | -                            | (4)                          |
| 期末餘額                         | \$ -                         | \$ -                         |

#### (十六)營業收入

| 項 目              | 2022 年 1 月 1 日<br>至 3 月 31 日 | 2021 年 1 月 1 日<br>至 3 月 31 日 |
|------------------|------------------------------|------------------------------|
| 客戶合約之收入          |                              |                              |
| 手機遊戲推廣(含廣告)及增值服務 | \$ 1,408                     | \$ 18,905                    |
| 電腦週邊產品銷售         | 187                          | -                            |
|                  | \$ 1,595                     | \$ 18,905                    |

#### 1. 合約餘額

| 項 目              | 2022 年 3 月 31 日 | 2021 年 12 月 31 日 | 2021 年 3 月 31 日 |
|------------------|-----------------|------------------|-----------------|
| 應收帳款<br>(附註六(二)) | \$ 2,387        | \$ 7,724         | \$ 16,426       |
| 合約負債             | \$ -            | \$ -             | \$ -            |

#### 2. 客戶合約收入之細分

收入細分資訊，參閱附註十四。



(十七)營業外收入及支出

1. 利息收入

|      | 2022年1月1日<br>至3月31日 | 2021年1月1日<br>至3月31日 |
|------|---------------------|---------------------|
| 銀行存款 | \$ 3                | \$ 9                |

2. 其他收入

|     | 2022年1月1日<br>至3月31日 | 2021年1月1日<br>至3月31日 |
|-----|---------------------|---------------------|
| 其 他 | \$ 2,439            | \$ 3,171            |

2022年1月1日至3月31日其他收入包括認列與廠商達成應付帳款債務免除協議之收入2,436仟元。

3. 其他利益及（損失）

|                   | 2022年1月1日<br>至3月31日 | 2021年1月1日<br>至3月31日 |
|-------------------|---------------------|---------------------|
| 淨外幣兌換(損失)利益       | \$ (320)            | \$ 288              |
| 處分子公司利益（附註六(二十一)） | -                   | 300                 |
| 其 他               | (14)                | (7)                 |
|                   | \$ (334)            | \$ 581              |

4. 財務成本

|         | 2022年1月1日<br>至3月31日 | 2021年1月1日<br>至3月31日 |
|---------|---------------------|---------------------|
| 租賃負債之利息 | \$ -                | \$ (36)             |

(十八)員工福利及折舊費用

| 性 質 別    | 2022年1月1日<br>至3月31日 | 2021年1月1日<br>至3月31日 |
|----------|---------------------|---------------------|
|          | 屬於營業費用者             | 屬於營業費用者             |
| 員工福利費用   |                     |                     |
| 薪資費用     | \$ 3,462            | \$ 6,689            |
| 勞健保費用    | 106                 | -                   |
| 退休金費用    | 90                  | 199                 |
| 其他員工福利費用 | 99                  | 354                 |
| 折舊費用     | 2                   | 417                 |
| 合 計      | \$ 3,759            | \$ 7,659            |

1. 本公司依照章程規定係以當年度扣除分派員工及董事酬勞前之稅前利益分別以1%~3%及不高於3%提撥員工酬勞及董事酬勞。惟本公司2022年及2021年1月1日至3月31日因為虧損，故估列員工酬勞及董事酬勞皆為0仟元。年度合併財務報告通過發布日後若金額仍有變動，則依會計估計變動處理，於次一年度調整入帳。
2. 本公司2021年及2020年度均未獲利，故估列之員工酬勞及董事酬勞皆為0仟元。2021年及2020年度員工酬勞及董事酬勞之決議配發金額與2021年及2020年度合併財務報告認列之金額並無差異。
3. 有關本公司董事會決議之員工酬勞及董事酬勞資訊，請至台灣證券交易所「公開資訊觀測站」查詢。

#### (十九)所得稅

1. 所得稅費用組成部分：

| 項 目          | 2022年1月1日<br>至3月31日 | 2021年1月1日<br>至3月31日 |
|--------------|---------------------|---------------------|
| <u>當期所得稅</u> |                     |                     |
| 當期所得產生之所得稅   | \$ -                | \$ -                |
| 以前年度所得稅調整    | -                   | 26                  |
| 當期所得稅總額      | <u>\$ -</u>         | <u>\$ 26</u>        |

本集團之中國地區子公司所適用之稅率為25%，其他轄區所產生之稅額係依各相關轄區適用之稅率。

2. 所得稅核定情形

截至2022年3月31日，本集團並無任何未決稅務訴訟案件。

#### (二十)每股虧損

|                   | 2022年1月1日<br>至3月31日 | 2021年1月1日<br>至3月31日 |
|-------------------|---------------------|---------------------|
| 基本及稀釋每股虧損：        |                     |                     |
| 歸屬於母公司普通股權益持有人之淨損 | <u>\$ (4,204)</u>   | <u>\$ (17,899)</u>  |
| 追溯調整後加權平均股數(仟股)   | <u>14,368</u>       | <u>14,368</u>       |
| 基本及稀釋每股虧損(稅後)(元)  | <u>\$ (0.29)</u>    | <u>\$ (1.25)</u>    |

計算每股虧損時，減資彌補虧損之影響已列入追溯調整。因追溯調整，2021年1月1日至3月31日度稅後歸屬於母公司普通股股東基本每股虧損，由(0.48)元修正為(1.25)元。

## (二十一)處分子公司

本集團於 2021 年 3 月出售 UNI-STAR 公司 51% 股權及星凡公司 100% 股權，UNI-STAR 公司係負責本集團手機廣告及其他增值服務，星凡公司係負責本集團手機遊戲及其他增值服務。

### 1. 收取之對價

| 2021 年 1 月 1 日<br>至 3 月 31 日 | 星凡公司          | UNI-STAR 公司 |
|------------------------------|---------------|-------------|
| 現金                           | \$ -          | \$ 5        |
| 應收處分投資額<br>(附註六(二)及十二(一))    | 369           | -           |
| 總收取對價                        | <u>\$ 369</u> | <u>\$ 5</u> |

### 2. 對喪失控制之資產及負債之分析

| 2021 年 1 月 1 日<br>至 3 月 31 日 | 星凡公司         | UNI-STAR 公司 |
|------------------------------|--------------|-------------|
| 流動資產                         |              |             |
| 現金                           | \$ 205       | \$ 8        |
| 應收退稅款                        | 1,327        | -           |
| 非流動資產                        |              |             |
| 使用權資產                        | 2,284        | -           |
| 其他非流動資產                      | 432          | -           |
| 流動負債                         |              |             |
| 租賃負債                         | (2,875)      | -           |
| 其他應付款                        | (1,303)      | -           |
| 處分之淨資產                       | <u>\$ 70</u> | <u>\$ 8</u> |

### 3. 處分子公司之利益

| 2021 年 1 月 1 日<br>至 3 月 31 日 | 星凡公司          | UNI-STAR 公司 |
|------------------------------|---------------|-------------|
| 收取之對價                        | \$ 369        | \$ 5        |
| 處分之淨資產                       | (70)          | (8)         |
| 非控制權益                        | -             | 4           |
| 處分利益                         | <u>\$ 299</u> | <u>\$ 1</u> |

#### 4. 處分子公司之淨現金流出

| 2021年1月1日<br>至3月31日 | 星凡公司     | UNI-STAR公司 |
|---------------------|----------|------------|
| 以現金收取之對價            | \$ -     | \$ 5       |
| 減：處分之現金餘額           | (205)    | (8)        |
| 淨現金流出               | \$ (205) | \$ (3)     |

#### 七、關係人交易

本公司及子公司(係本公司之關係人)間之交易、帳戶餘額、收益及費損於合併時全數予以消除，故未揭露於本附註。本集團與其他關係人間之交易如下。

##### 主要管理階層薪酬

|        | 2022年1月1日<br>至3月31日 | 2021年1月1日<br>至3月31日 |
|--------|---------------------|---------------------|
| 短期員工福利 | \$ 2,044            | \$ 3,346            |
| 退職後福利  | 27                  | 45                  |
|        | \$ 2,071            | \$ 3,391            |

董事及其他主要管理階層之薪酬係由薪酬委員會依照個人績效及市場趨勢決定。

#### 八、質押之資產

無此事項。

#### 九、重大或有負債及未認列之合約承諾

無此事項。

#### 十、重大之災害損失

無此事項。

#### 十一、重大之期後事項

本公司2021年7月20日股東常會決議通過私募普通股40,000,000股案，並授權董事會於決議日起一年內分兩次辦理，後經董事會決議以2022年3月18日為本次私募定價日，私募10,500,000股，每股定價為新台幣16元；其後再經董事會授權董事長於2022年4月1日調整私募股數為1,750,000股，並於2022年4月1日收足股款28,000仟元。

## 十二、其他

### (一)現金流量資訊

#### 1. 非現金交易

除已於其他附註揭露外，本集團於2021年1月1日至3月31日進行下列非現金交易之投資活動：

本集團於2021年3月處分星凡價款，截至2021年3月31日尚有369仟元(人民幣85仟元)尚未收款，帳列其他應收款。

#### 2. 來自籌資活動之負債變動

2021年1月1日至3月31日

| 項 目  | 2021年<br>1月1日 | 現金流量     |         | 非現金之變動 |          |             | 2021年<br>3月31日 |      |
|------|---------------|----------|---------|--------|----------|-------------|----------------|------|
|      |               | 本金償還     | 利息費用    | 利息費用   | 租賃修改     | 本期處分<br>子公司 |                | 匯率變動 |
| 租賃負債 | \$ 3,366      | \$ (133) | \$ (36) | \$ 36  | \$ (337) | \$ (2,875)  | \$ (21)        | \$ - |

### (二)金融工具

#### 1. 金融工具之財務風險

##### 財務風險管理政策

本集團日常營運受多項財務風險之影響，包含市場風險(包括匯率風險、利率風險)、信用風險及流動性風險。為降低相關財務風險，本集團致力於辨認、評估並規避市場之不確定性，以降低市場變動對公司財務績效之潛在不利影響。

本集團之重要財務活動，係經董事會依相關規範及內部控制制度進行覆核。於財務計劃執行期間，本集團必須恪遵關於整體財務風險管理及權責劃分之相關財務操作程序。

##### 重大財務風險之性質及程度

#### (1)市場風險

本集團之營運活動使本集團承擔之主要市場風險為外幣匯率變動風險(參閱下述(A))、利率變動風險(參閱下述(B))。

##### A. 匯率風險

本集團係從事外幣計價之銷貨與進貨交易，因而使本集團產生匯率變動暴險。本集團與資產負債表日非功能性貨幣計價之貨幣性資產與貨幣性負債帳面金額(包含合併財務報表中已沖銷之非功能性貨幣計價之貨幣性項目)，請參閱附註十二(四)。

## 敏感度分析

本集團主要受到美元匯率波動之影響。

下表詳細說明當人民幣(功能性貨幣)對各攸關外幣之匯率增加及減少1%時，本集團之敏感度分析。1%係為本集團內部向主要管理階層報告匯率風險時所使用之敏感度比率，亦代表管理階層對外幣匯率之合理可能變動範圍之評估。敏感度分析僅包括流通在外之外幣貨幣性項目，並將其期末之換算之匯率變動1%予以調整。當外幣貨幣性項目為淨資產時，下表之正數係表示當美元相對於各合併個體功能性貨幣，升值1%時，將使稅前淨利或權益增加之金額；當美元相對於各合併個體功能性貨幣貶值1%時，其對稅前淨利或權益之影響將為同金額之負數。

|     | 美元之影響               |                     |
|-----|---------------------|---------------------|
|     | 2022年1月1日<br>至3月31日 | 2021年1月1日<br>至3月31日 |
| 損 益 | \$ 276              | \$ 82               |

主要源自於本集團於資產負債表日尚流通在外且未進行現金流量避險之美金計價現金、應收款項及應付款項。

本集團於本年度對美元匯率敏感度並無重大變化。

## B.利率風險

因本集團內之銀行存款屬浮動利率計息，因而產生利率暴險。

本集團於資產負債表日受利率暴險之金融資產帳面金額如下：

|                | 2022年<br>3月31日 | 2021年<br>12月31日 | 2021年<br>3月31日 |
|----------------|----------------|-----------------|----------------|
| 具公允價值利率風險—金融資產 | \$ 15,774      | \$ 14,446       | \$ 18,366      |

## 敏感度分析

下列敏感度分析係依非衍生工具於資產負債表日之利率暴險而決定。對於浮動利率負債，其分析方式係假設資產負債表日流通在外之負債金額於報導期間皆流通在外。本集團內部向主要管理階層報告利率時所使用之變動率為利率增加或減少25基點，此亦代表管理階層對利率之合理可能變動範圍之評估。

若利率增加/減少25基點，在所有其他變數維持不變之情況下，本集團2022年及2021年1月1日至3月31日之稅前損益將增加/減少10仟元及11仟元，主因為本集團之浮動利率計息之銀行存款產生之利率變動風險部位。

本集團於本期對利率之敏感度下降，主因浮動利率銀行存款減少所致。

## (2)信用風險

信用風險係指交易對方拖欠合約義務而造成本集團財務損失之風險。截至資產負債表日，本集團可能因交易對方未履行義務造成財物損失之最大信用風險暴險主要係來自於合併資產負債表所認列之金融資產帳面金額。

本集團採行之政策係僅與信譽卓著之對象進行交易，並於必要情形下取得足額之擔保以減輕因拖欠所產生財務損失之風險。本集團依獨立評等機構提供之徵信報告或其他公開可取得之財務資訊及彼此交易記錄對主要客戶進行評等。本集團持續監督信用暴險以及交易對方之信用評等，並透過權責主管複核及核准之交易對方信用額度限額控制信用暴險。

本集團地區別之信用風險主要係集中於中國大陸(含香港)，截至2022年3月31日暨2021年12月31日及3月31日止，佔總應收帳款均為100%。

## (3)流動風險

本集團係透過管理及維持足夠部位之現金以支應集團營運並減輕現金流量波動之影響。

本集團2022年3月31日暨2021年12月31日及3月31日止之短期借款、應付帳款及其他應付款超過現金金額分別達725仟元、8,797仟元及26,541仟元，惟本集團將持續監督應收帳款及應收處分投資款之收款狀況，以及本集團已於2021年7月20日股東常會通過私募股票議案，預計尋求可業務合作的投資人，引進外部資金，以減輕流動性風險。

### 非衍生金融負債之流動性及利率風險表

非衍生金融負債剩餘合約到期分析係依本集團最早可能被要求還款之日期，按金融負債未折現現金流量(包含本金及估計利息)編製。

#### 2022年3月31日

|       | 要求即付或<br>短於1個月 | 1~3個月    | 3個月~1年 | 1~5年 |
|-------|----------------|----------|--------|------|
| 無付息負債 | \$ -           | \$ 8,107 | \$ -   | \$ - |

#### 2021年12月31日

|       | 要求即付或<br>短於1個月 | 1~3個月     | 3個月~1年 | 1~5年 |
|-------|----------------|-----------|--------|------|
| 無付息負債 | \$ -           | \$ 15,442 | \$ -   | \$ - |

2021年3月31日

|       | 要求即付或<br>短於1個月 | 1~3個月     | 3個月~1年    | 1~5年 |
|-------|----------------|-----------|-----------|------|
| 無付息負債 | \$ 5,254       | \$ 18,254 | \$ 18,232 | \$ - |

## 2. 金融工具之種類

|                  | 2022年3月31日 | 2021年12月31日 | 2021年3月31日 |
|------------------|------------|-------------|------------|
| <u>金融資產</u>      |            |             |            |
| 按攤銷後成本衡量<br>(註1) | \$ 19,272  | \$ 23,699   | \$ 36,178  |
| <u>金融負債</u>      |            |             |            |
| 按攤銷後成本衡量<br>(註2) | \$ 10,926  | \$ 16,955   | \$ 41,740  |

註1：餘額係包含現金、應收款項(不含應收退稅款)及存出保證金等按攤銷後成本衡量之金融資產。

註2：餘額係包含應付款項(不含應付薪資及獎金及應付稅捐)之按攤銷後成本衡量之金融負債。

### (三) 公允價值資訊－非按公允價值衡量之金融工具

本集團管理階層認為非按公允價值衡量之金融資產及金融負債之帳面金額趨近其公允價值。

### (四) 具重大影響之外幣資產及負債資訊

以下資訊係按本集團各個體功能性貨幣以外之外幣彙總表達，所揭露之匯率係指該等外幣換算至功能性貨幣之匯率。具重大影響之外幣資產及負債如下：

2022年3月31日

|              | 外幣(仟元)   | 匯率             | 帳面金額      |
|--------------|----------|----------------|-----------|
| <u>外幣資產</u>  |          |                |           |
| <u>貨幣性項目</u> |          |                |           |
| 美元           | \$ 1,196 | 6.3482(美元：人民幣) | \$ 34,220 |
| <u>外幣負債</u>  |          |                |           |
| <u>貨幣性項目</u> |          |                |           |
| 美元           | \$ 232   | 6.3482(美元：人民幣) | \$ 6,647  |



2021年12月31日

|              | <u>外幣(仟元)</u> | <u>匯率</u>      | <u>帳面金額</u>      |
|--------------|---------------|----------------|------------------|
| <u>外幣資產</u>  |               |                |                  |
| <u>貨幣性項目</u> |               |                |                  |
| 美元           | \$ 1,385      | 6.3757(美元：人民幣) | <u>\$ 38,360</u> |
| <u>外幣負債</u>  |               |                |                  |
| <u>貨幣性項目</u> |               |                |                  |
| 美元           | \$ 362        | 6.3757(美元：人民幣) | <u>\$ 10,022</u> |

2021年3月31日

|              | <u>外幣(仟元)</u> | <u>匯率</u>      | <u>帳面金額</u>      |
|--------------|---------------|----------------|------------------|
| <u>外幣資產</u>  |               |                |                  |
| <u>貨幣性項目</u> |               |                |                  |
| 美元           | \$ 1,145      | 6.5688(美元：人民幣) | <u>\$ 32,665</u> |
| <u>外幣負債</u>  |               |                |                  |
| <u>貨幣性項目</u> |               |                |                  |
| 美元           | \$ 856        | 6.5688(美元：人民幣) | <u>\$ 24,434</u> |

本集團於2022年及2021年1月1日至3月31日外幣兌換(損)益(已實現及未實現)分別為(320)仟元及288仟元，由於外幣交易種類繁多，故無法按各重大影響之外幣別揭露兌換損益。

### 十三、附註揭露事項

#### (一)重大交易事項相關資訊：

1. 資金貸與他人：詳附表一。
2. 為他人背書保證：無。
3. 期末持有有價證券情形（不包含投資子公司、關聯企業及合資權益部分）：無。
4. 累積買進或賣出同一有價證券之金額達新台幣一億元或實收資本額百分之二十以上：無。
5. 取得不動產之金額達新台幣3億元或實收資本額20%以上：無。
6. 處分不動產之金額達新台幣3億元或實收資本額20%以上：無。
7. 與關係人進、銷貨之金額達新台幣1億元或實收資本額20%：無。

- 8.應收關係人款項達新台幣1億元或實收資本額20%：無。
- 9.從事衍生性工具交易：無。
- 10.其他：母子公司間業務關係及重要交易往來情形及金額：無。

(二)轉投資事業相關資訊：請詳附表二。

(三)大陸投資資訊

- 1.大陸被投資公司名稱、主要營業項目、實收資本額、投資方式、資金匯出入情形、持股比例、投資損益、期末投資帳面金額、已匯回投資損益及赴大陸地區激投資限額：請詳附表三。
- 2.與大陸被投資公司直接或間接經由第三地區所發生下列之重大交易事項，及其價格、付款條件、未實現損益：
  - (1)進貨金額及百分比與相關應付款項之期末餘額及百分比：無。
  - (2)銷貨金額及百分比與相關應收款項之期末餘額及百分比：無。
  - (3)財產交易金額及其所產生之損益數額：無。
  - (4)票據背書保證或提供擔保品之期末餘額及其目的：無。
  - (5)資金融通之最高餘額、期末餘額、利率區間及當期利息總額：請詳附表一。
  - (6)其他對當期損益或財務狀況有重大影響之交易事項，如勞務之提供或收受等：無。

(四)主要股東資訊：股權比例達5%以上之股東名稱、持股數額及比例：請詳附表四。

#### 十四、部門資訊

(一)部門收入與營運結果

主要營運決策者將各公司之手機遊戲推廣(含廣告)及增值服務及電腦週邊產品銷售是為個別營運部門，惟編製財務報告時，本集團考量下列因素，將該等營運部門彙總視為單一營運部門，故無營運部門資訊之適用。

- 1.提供服務之內容相似。
- 2.產品訂價策略及銷貨模式類似。

(二)產品別及勞務別資訊

期中報表得免揭露。

(三)地區別資訊

期中報表得免揭露。

(四)主要客戶資訊

期中報表得免揭露。

中國通訊多媒體集團有限公司  
(China Communications Media Group Co.,Ltd.) 及其子公司  
資金貸與他人  
西元2022年1月1日至3月31日

附表一

單位：新台幣仟元/外幣仟元

| 編號 | 貸出資金之公司 | 貸與對象           | 往來項目      | 是否為關係人 | 本期最高餘額(額度)            | 期末餘額            | 實際動支金額(註2)      | 利率區間% | 資金貸與性質 | 業務往來金額 | 有短期融通資金必要之原因 | 提列備抵呆帳金額 | 擔保品 |    | 對個別對象資金貸與限額(註1) | 資金貸與總限額(註1) | 備註 |
|----|---------|----------------|-----------|--------|-----------------------|-----------------|-----------------|-------|--------|--------|--------------|----------|-----|----|-----------------|-------------|----|
|    |         |                |           |        |                       |                 |                 |       |        |        |              |          | 名稱  | 價值 |                 |             |    |
| 0  | 本公司     | COSMOPOLITAN公司 | 其他應收款-關係人 | 是      | \$ 2,863<br>(USD 100) | \$ -<br>(USD -) | \$ -<br>(USD -) | -     | 短期資金融通 | \$ -   | 營運週轉         | \$ -     | -   | -  | \$ 2,152        | \$ 2,869    | -  |

註1：(1) 貸與金額總額以不超過本公司最近期財務報表淨值40%為限，且對個別對象貸與限額以不超過本公司最近期財務報表淨值20%為限。惟本公司貸與直接及間接持有表決權股份100%之公司之個別限額，以不超過本公司最近期財務報表淨值30%為限。

(2) 貸放原因若為業務往來者，貸與個別對象金額以不超過該貸放對象近一年業務往來金額或本公司最近期財務報表淨值10%（二者以孰低者）為限。

(3) 子公司間之資金融通，對個別對象貸與限額以不超過貸出公司最近期財務報表淨值40倍為限，貸與金額總額以不超過貸出公司最近期財務報表淨值50倍為限。

(4) 本公司直接及間接持有表決權股份百分之百之國外公司間從事資金貸與，加計(1)及(2)資金貸與之金額後，合計以不超過本公司最近期財務報表淨值200%為限，惟相關個別對象額度須由董事會另行決議授權後執行。

註2：於編製本合併財務報表，業已合併沖銷。

註3：本期資金貸與最高餘額（額度）、期末餘額及實際動支金額係按2022年3月31日之即期匯率換算。

中國通訊多媒體集團有限公司  
 (China Communications Media Group Co.,Ltd.) 及其子公司  
 被投資公司名稱、所在地區...等相關資訊  
 西元2022年1月1日至3月31日

附表二

單位：除股數外，新台幣仟元／外幣仟元

| 投資公司名稱          | 被投資公司名稱         | 所 在 地 區 | 主 要 營 業 項 目 | 原 始 投 資 金 額 |            |         | 期 末 持 有 |     |          | 被 投 資 公 司 本 期 損 益 | 本 期 認 列 之 投 資 損 益 | 備 註  |
|-----------------|-----------------|---------|-------------|-------------|------------|---------|---------|-----|----------|-------------------|-------------------|------|
|                 |                 |         |             | 本 期         | 期 末        | 去 年 年 底 | 股 數     | 比 率 | 帳 面 金 額  |                   |                   |      |
| 本公司             | 富佳公司            | 香港      | 投資公司        | RMB 3,115   | RMB 3,115  |         | 10,000  | 100 | \$ 1,578 | \$ (445)          | \$ (445)          | 註1及2 |
|                 | COSMOPOLITAN 公司 | 英屬維京群島  | 投資公司        | USD 15,000  | USD 15,000 |         | -       | 100 | (1,104)  | (1,047)           | (1,047)           | "    |
| COSMOPOLITAN 公司 | TOP1MOBI 公司     | 香港      | 手機廣告及其他增值服務 | USD 635     | USD 635    |         | 10,000  | 100 | (1,104)  | (1,047)           | (1,047)           | "    |

註1：相關投資損益認列係以被投資公司同期間經台灣母公司簽證會計師核閱之財務報表為依據。

註2：於編製本合併財務報表時，業已合併沖銷。

註3：大陸被投資公司相關資訊請參閱附表三。

中國通訊多媒體集團有限公司  
(China Communications Media Group Co.,Ltd.) 及其子公司

大陸投資資訊

西元2022年1月1日至3月31日

附表三

單位：新台幣仟元／外幣仟元

| 大陸被投資公司名稱 | 主要營業項目      | 實收資本額      | 投資方式<br>(註1) | 本期期初自<br>台灣匯出累<br>積投資金額 | 本期匯出或<br>收回投資金<br>額 |      | 本期期末自<br>台灣匯出累<br>積投資金額 | 被投資公司<br>本期損益 | 本公司直接<br>或間接投資<br>之持股比例 | 本期認列<br>投資損益<br>(註2(二)2.) | 期末投資<br>帳面金額 | 截至本期止<br>已匯回投資<br>金額 | 備註 |
|-----------|-------------|------------|--------------|-------------------------|---------------------|------|-------------------------|---------------|-------------------------|---------------------------|--------------|----------------------|----|
|           |             |            |              |                         | 匯出                  | 收回   |                         |               |                         |                           |              |                      |    |
| 惠佑全嘉公司    | 投資公司        | USD 150    | 註1(2)        | \$ -                    | \$ -                | \$ - | \$ -                    | \$ (445)      | 100                     | \$ (445)                  | \$ 1,578     | \$ -                 | 註3 |
| 惠佑嘉通公司    | 手機廣告及其他增值服務 | RMB 20,000 | "            | -                       | -                   | -    | -                       | (444)         | 100                     | (444)                     | 1,507        | -                    | "  |

| 本期期末累<br>計自台灣匯<br>出投資金額 | 經濟部<br>核准投資<br>金額 | 依經濟部<br>赴大陸地<br>區投資限<br>額 |
|-------------------------|-------------------|---------------------------|
| 註                       | 註                 | 註                         |

註：本公司非於中華民國設立之公司，故不適用。

註1：投資方式分為下列三種：

- (1)直接赴大陸地區從事投資。
- (2)透過第三地區公司(富佳公司)再投資大陸。
- (3)其他

註2：本期認列投資損益欄中：

- (一)若屬籌備中，尚無投資損益者，應予註明。
- (二)投資損益認列基礎分為下列三種，應予註明。
  - 1.經與中華民國會計師事務所所有合作關係之國際性會計師事務所核閱之財務報表。
  - 2.經台灣母公司簽證會計師核閱之財務報表。
  - 3.其他。

註3：於編製本合併財務報表時，業已合併沖銷。

中國通訊多媒體集團有限公司  
 (China Communications Media Group Co.,Ltd.) 及其子公司  
 主要股東資訊  
 西元2022年3月31日

附表四

股數：股

| 主 要 股 東 名 稱                  | 股 份       |         |
|------------------------------|-----------|---------|
|                              | 持 有 股 數   | 持 股 比 例 |
| 環球高瞻投資有限公司                   | 3,249,998 | 22.61%  |
| 群益金鼎證券股份有限公司受託保管長雄證券有限公司投資專戶 | 1,390,250 | 9.67%   |

- 註1：本表主要股東資訊係由集保公司以每季季底最後一個營業日，計算股東持有公司已完成無實體登錄交付（含庫藏股）之普通股及特別股合計達5%以上資料。本公司合併財務報告所記載股本與實際已完成無實體登錄交付股數，可能因編製計算基礎不同或有差異。
- 註2：上開資料如屬股東將持股交付信託，係以受託人開立信託專戶之委託人個別分戶揭示。至於股東依據證券交易法令辦理持股超過10%之內部人股權申報，其持股包括本人持股加計其交付信託且對信託財產具有運用決定權股份等，有關內部人股權申報資料請參閱公開資訊觀測站。